


Notre défi: Construire un bateau qui flotte.

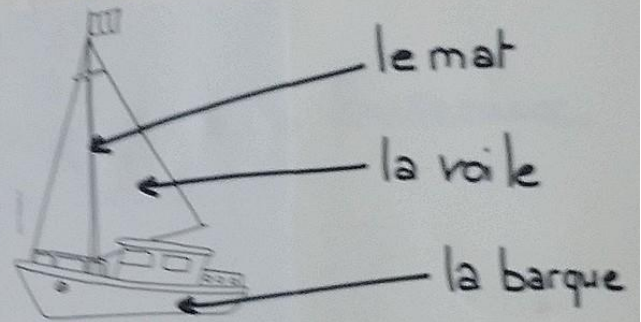
étape 1: Nous avons dessiné des bateaux, et nous avons discuté des bateaux.



étape 2: Un bateau, ça flotte. Nous avons cherché des objets qui flottent.




Etape 3: Nous avons fait des recherches



Etape 4: Nos essais

Certains ont flotté tout de suite...



Pour d'autres, il a fallu trouver des solutions...

- le bateau tombe:



on a ajouté
des bouchons.



- le bateau tombe...



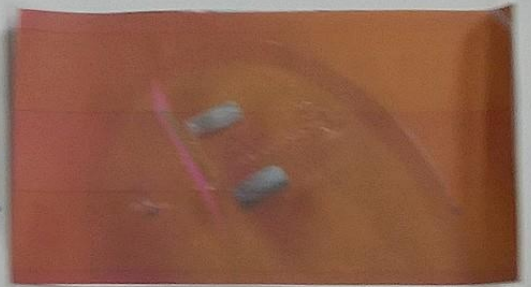
on a
couper
le mat



- la bouteille roule....



on a ajouté
des bouchons.



- le carton ne supporte pas l'eau....



on ajoute des
bouteilles en
dessous.



tous mes bateaux
flotent....